

## 2021- yil yanvar-dekabr oylarida asosiy kapitalga o'zlashtirilgan investitsiyalar

2021- yil yanvar-dekabr oylarida Jizzax viloyatida asosiy kapitalga kiritilgan investitsiyalar 13224,4 mlrd. so'm hajm o'zlashtirilib, o'tgan yilning mos davriga nisbatan o'sish sur'ati 104,0 % ni



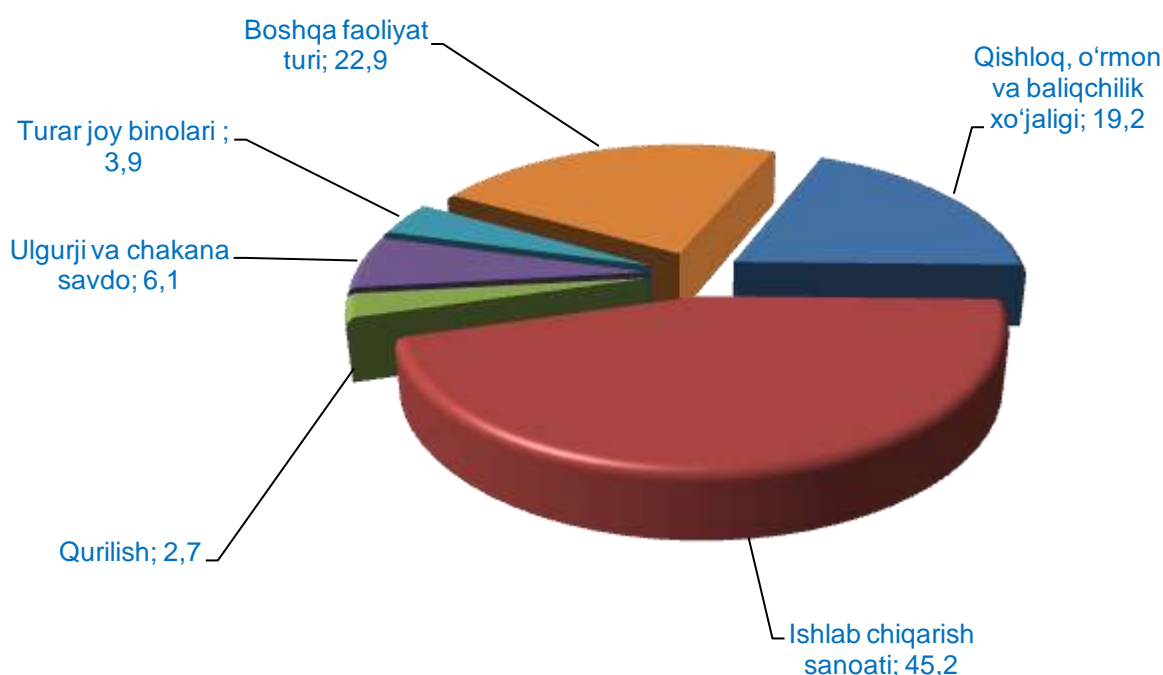
### Moliyalashtirish manbalari bo'yicha asosiy kapitalga o'zlashtirilgan investitsiyalar

	<i>Jami, mlrd. so'm</i>	<i>O'sish sur'ati, % da</i>	<i>Jamiga nisbatan, % da</i>
<b>Jizzax viloyatida asosiy kapitalga o'zlashtirilgan investitsiyalar</b>	<b>13 224,4</b>	<b>104,0</b>	<b>100,0</b>
<i>shu jumladan:</i>			
<b>Markazlashgan investitsiyalar:</b>	<b>1596,4</b>	<b>123,0</b>	<b>12,1</b>
Byudjet mablag'lari	<b>925,2</b>	<b>133,5</b>	<b>7,0</b>
Suv ta'minoti va kanalizatsiya tizimlarini rivojlantirish	<b>196,3</b>	<b>67</b>	<b>1,5</b>
Tiklanish va taraqqiyot fondi mablag'lari	<b>130</b>	<b>1,5m</b>	<b>1,0</b>

	<i>Jami, mlrd. so'm</i>	<i>O'sish sur'ati, % da</i>	<i>Jamiga nisbatan, % da</i>
O'zbekiston Respublikasi kafolati ostida xorijiy kreditlari	<b>344,9</b>	<b>113,6</b>	<b>2,6</b>
<b>Markazlashmagan investitsiyalar:</b>	<b>11 628,0</b>	<b>101,9</b>	<b>87,9</b>
Korxonalar mablag'i	<b>6 279,7</b>	<b>324,0</b>	<b>47,5</b>
Aholi mablag'lari	<b>581,3</b>	<b>75,1</b>	<b>4,4</b>
To'g'ridan-to'g'ri xorijiy investitsiya va kreditlar	<b>3 476,2</b>	<b>46,2</b>	<b>26,3</b>
Tijorat bank kreditlari va boshqa qariz mablag'lar	<b>1 290,8</b>	<b>109,2</b>	<b>9,7</b>

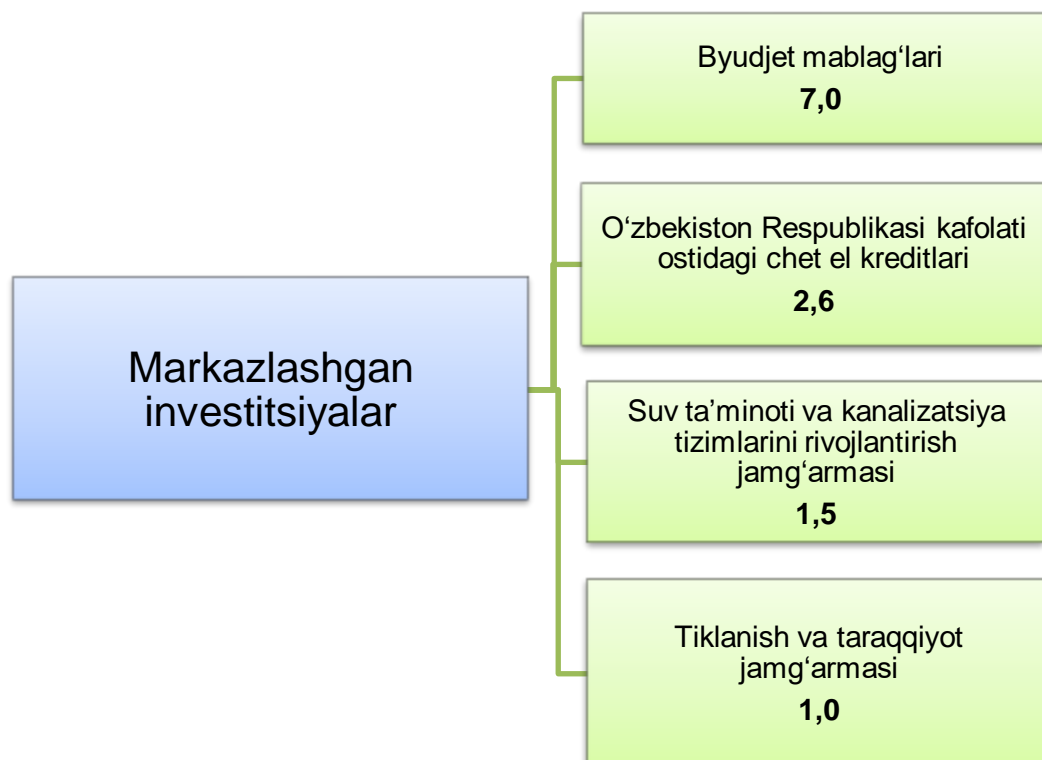
**Iqtisodiy faoliyat turlari bo'yicha asosiy kapitalga o'zlashtirilgan investitsiyalar**

**2021- yil yanvar-dekabr (jamiga nisbatan, % da)**

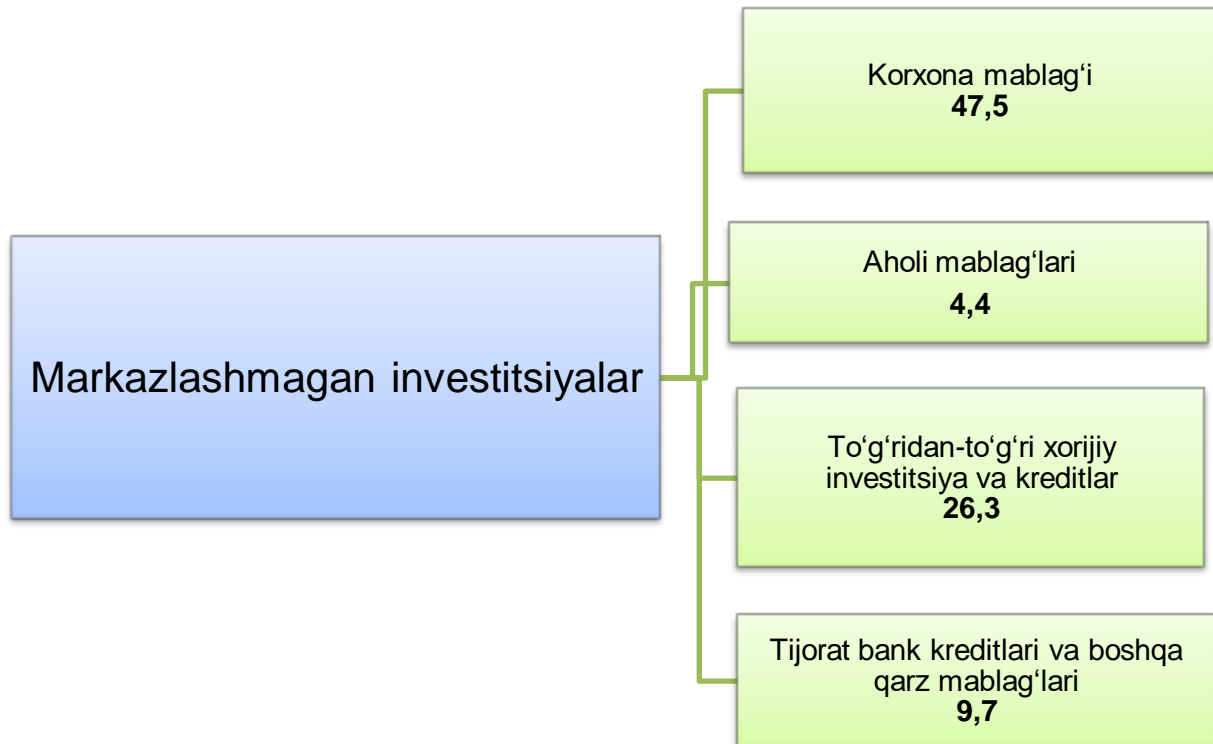


Iqtisodiy faoliyat turlari bo'yicha asosiy kapitalga o'zlashtirilgan investitsiyalarning asosiy qismi qishloq, o'rmon va baliqchilik xo'jaligida – 2 533,1 mlrd. so'm yoki jami investitsiyalar ulushining 19,2 % ni, ishlab chiqarish sanoatida – 5 979,5 mlrd. so'm (45,2 %), qurilish – 361,0 mlrd. so'm (2,7 %), ulgurji va chakana savdo 812,9 mlrd. so'm (6,1 %), turar joy binolari qurilishiga - 518,6 mlrd. so'm (3,9 %) va boshqa faoliyat turlariga 3 019,3 mlrd. so'm (22,9 %) ini tashkil etdi.

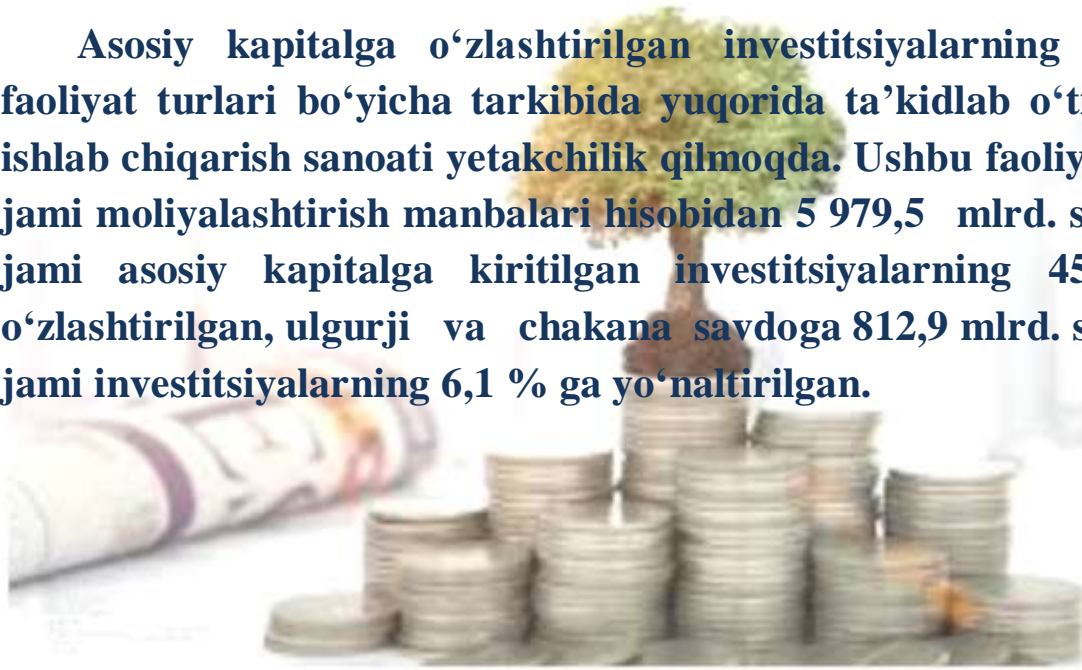
**Markazlashgan investitsiyalar manbalari bo'yicha  
asosiy kapitalga o'zlashtirilgan investitsiyalar  
2021- yil yanvar-dekabr (*jamiga nisbatan, % da*)**



**Markazlashmagan investitsiyalar manbalari bo'yicha  
asosiy kapitalga o'zlashtirilgan investitsiyalar  
2021- yil yanvar-dekabr (*jamiga nisbatan, % da*)**



**Asosiy kapitalga o'zlashtirilgan investitsiyalarning iqtisodiy faoliyat turlari bo'yicha tarkibida yuqorida ta'kidlab o'tilganidek ishlab chiqarish sanoati yetakchilik qilmoqda. Ushbu faoliyat turida jami moliyalashtirish manbalari hisobidan 5 979,5 mlrd. so'm yoki jami asosiy kapitalga kiritilgan investitsiyalarning 45,2 % i o'zlashtirilgan, ulgurji va chakana savdoga 812,9 mlrd. so'm yoki jami investitsiyalarning 6,1 % ga yo'naltirilgan.**

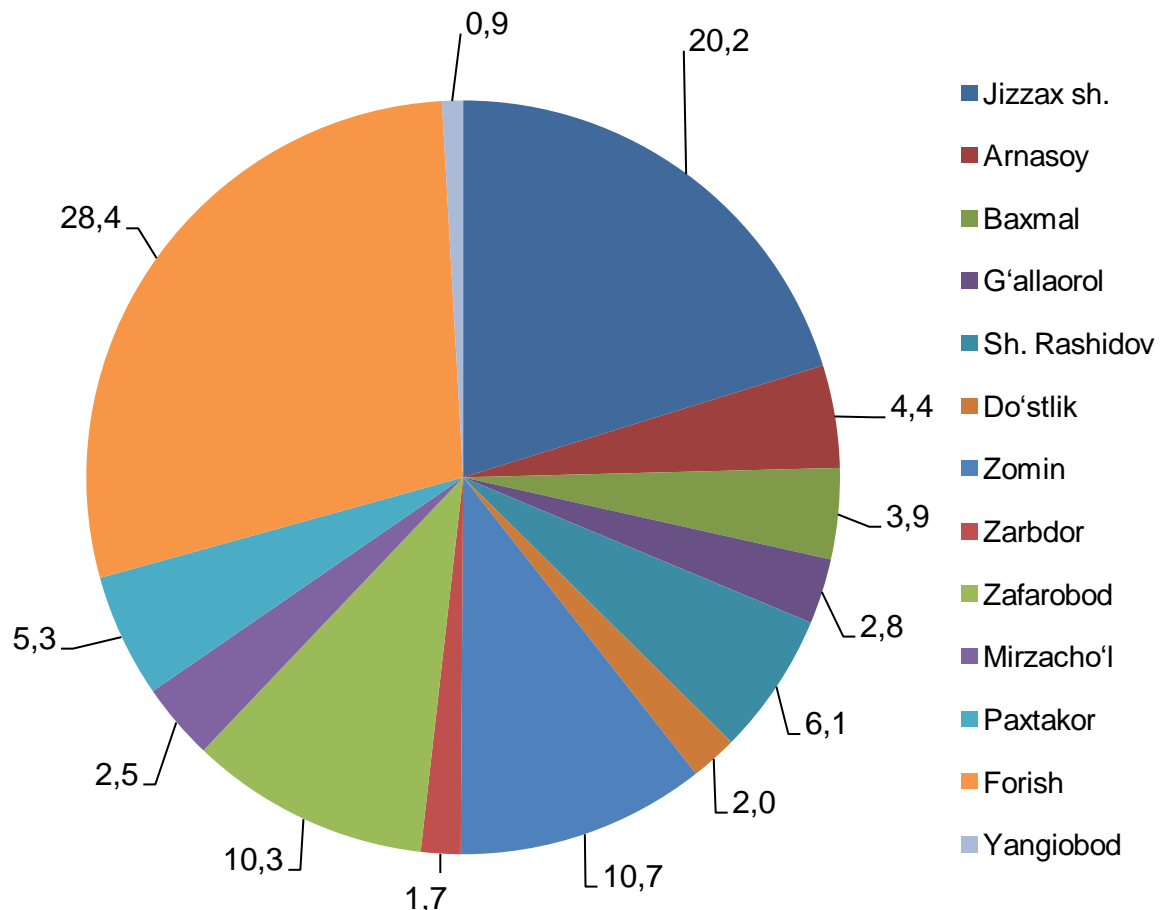




Shahar va tumanlar kesimida  
asosiy kapitalga o'zlashtirilgan investitsiyalar  
2021- yil yanvar-dekabr

	<i>Jami, mlrd. so'm</i>	<i>O'sish sur'ati, % da</i>	<i>Jamiga nisbatan, % da</i>
<b>Jizzax viloyati</b>	<b>13224,4</b>	<b>104,0</b>	<b>100,0</b>
Jizzax sh.	2675,7	103,3	20,2
<b>tumanlar:</b>			
Arnasoy	580,7	106,7	4,4
Baxmal	516,3	255,6	3,9
G'allaorol	366,4	132,1	2,8
Sharof Rashidov	803,1	194,5	6,1
Do'stlik	267,1	226,7	2,0
Zomin	1410	129,9	10,7
Zarbdor	223,9	114,6	1,7
Zafarobod	1362,1	103,9	10,3
Mirzacho'l	442,4	137,5	3,3
Paxtakor	703,1	200,9	5,3
Forish	3751,9	71,9	28,4
Yangiobod	121,7	155,9	0,9

Shahar va tumanlar kesimida  
asosiy kapitalga kiritilgan investitsiyalarning  
jamiga nisbatan ulushi, %da

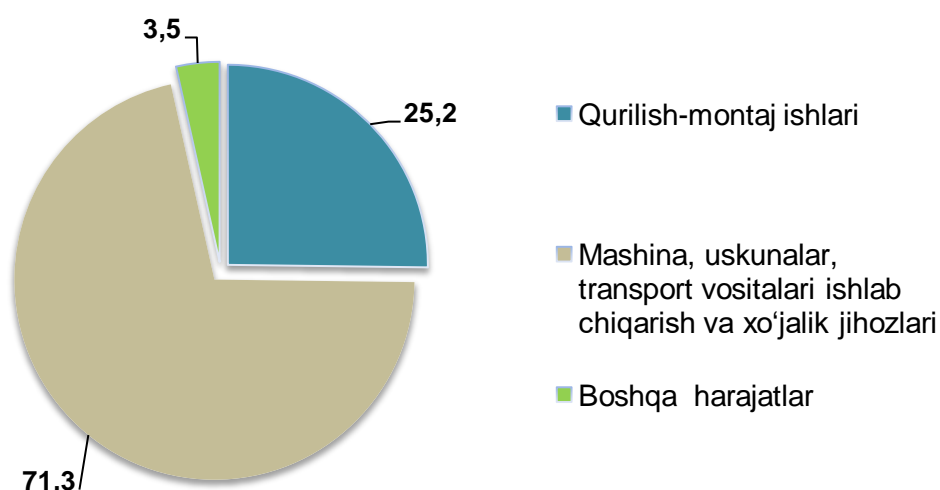


Asosiy kapitalga sarflangan investitsiyalarning yuqori o'sish sur'atlari quyidagi shahar va tumanda kuzatilgan: Do'stlik tumanida - 226,7 % (yoki 267,1 mlrd. so'm), Baxmal tumanida - 255,6 % (516,3 mlrd. so'm), Paxtakor tumanda - 200,9 % (703,1 mlrd. so'm) Sh.Rashidov tumanida 194,5 % (803,1 mlrd. so'm), Zomin tumanida 129,9% (1410,0 mlrd. so'm).

**Asosiy kapitalga o'zlashtirilgan investitsiyalarning  
texnologik tarkibi  
2021- yil yanvar-dekabr**

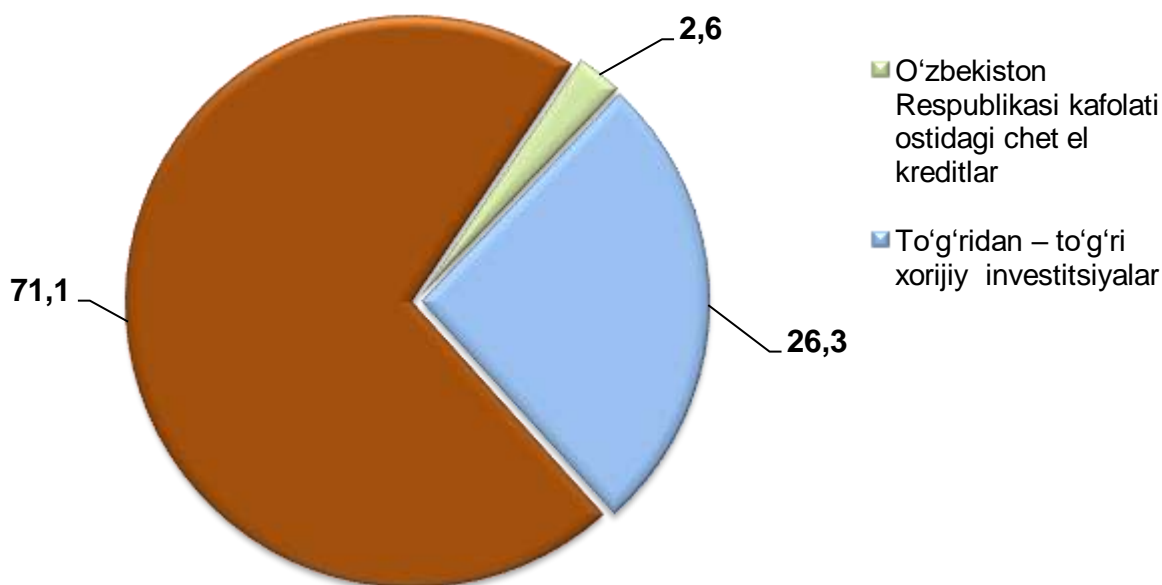
	<i>Jami, mlrd. so'm</i>	<i>Shu jumladan: mlrd. so'm</i>	
		<i>Davlat</i>	<i>Nodavlat</i>
<b>Jami investitsiyalar</b>	<b>13224,4</b>	<b>1298,5</b>	<b>11925,9</b>
<i>shu jumladan:</i>			
Qurilish-montaj ishlari	3 328,5	1 124,8	2 203,7
Mashina, uskunalar va xo'jalik jihozlari	9 429,3	131,3	9 298,0
Boshqa harajatlar	466,6	42,4	424,2

**Asosiy kapitalga investitsiyalarning texnologik  
tarkibi, (jamiga nisbatan, % da)**



Viloyat bo'yicha asosiy kapitalga investitsiyalarning texnologik tarkibi investitsiyalarning qariyb 71,3 % ulushi mashina, uskunalar, transport vositalari ishlab chiqarish va xo'jalik jihozlariga to'g'ri keldi.

## Asosiy kapitalga o'zlashtirilgan xorijiy investitsiya va kreditlar 2021- yil yanvar-dekabr (jamiga nisbatan, % da)



Joriy yilning yanvar-dekabr oylarida asosiy kapitalga viloyat miqyosida xorijiy investitsiya va kreditlar 3 821,1 mlrd. so'm o'zlashtirilib, o'tgan yilning mos davriga nisbatan 48,8 % ni tashkil etdi.

### Asosiy kapitalga o'zlashtirilgan to'g'ridan-to'g'ri xorijiy investitsiyalar

Joriy davrda 1547,4 mlrd. so'm to'g'ridan-to'g'ri xorijiy investitsiyalar o'zlashtirilgan bo'lib, jami xorijiy investitsiya va kreditlarning 26,3 % ulushini tashkil etdi va o'tgan yilning mos davriga nisbatan 34,9 % ni tashkil etdi.



**Asosiy kapitalga kiritilgan  
xoriy investitsiya va kreditlar**
*(mlrd. so'm)*

	<i>Jami</i>	<i>Shu jumladan:</i>	
		<i>Davlat kafolati ostida</i>	<i>To'g'ridan-to'g'ri va boshqalar</i>

**Asosiy kapitalga xoriy investitsiya va kreditlar**
**3 821,1**
**344,9**
**3 476,2**
*shu jumladan:*
*davlat*
**39,5**
**39,5**
**-**
*nodavlat*
**3 781,6**
**305,4**
**3 476,2**
**Iqtisodiy faoliyat turlari bo'yicha  
asosiy kapitalga investitsiyalar**
*(mlrd. so'm)*

	<i>2020- yil yanvar-dekabr</i>	<i>Jamiga nisbatan, % da</i>	<i>2021- yil yanvar-dekabr</i>	<i>Jamiga nisbatan, % da</i>
--	--------------------------------	------------------------------	--------------------------------	------------------------------

**Jami**
**12545,4**
**100,0**
**13224,4**
**100,0**
*Shu jumladan: iqtisodiy faoliyat turlari bo'yicha:*
**Qishloq, o'rmon va baliqchilik xo'jaligi**
**1532,4**
**12,2**
**2533,1**
**19,2**



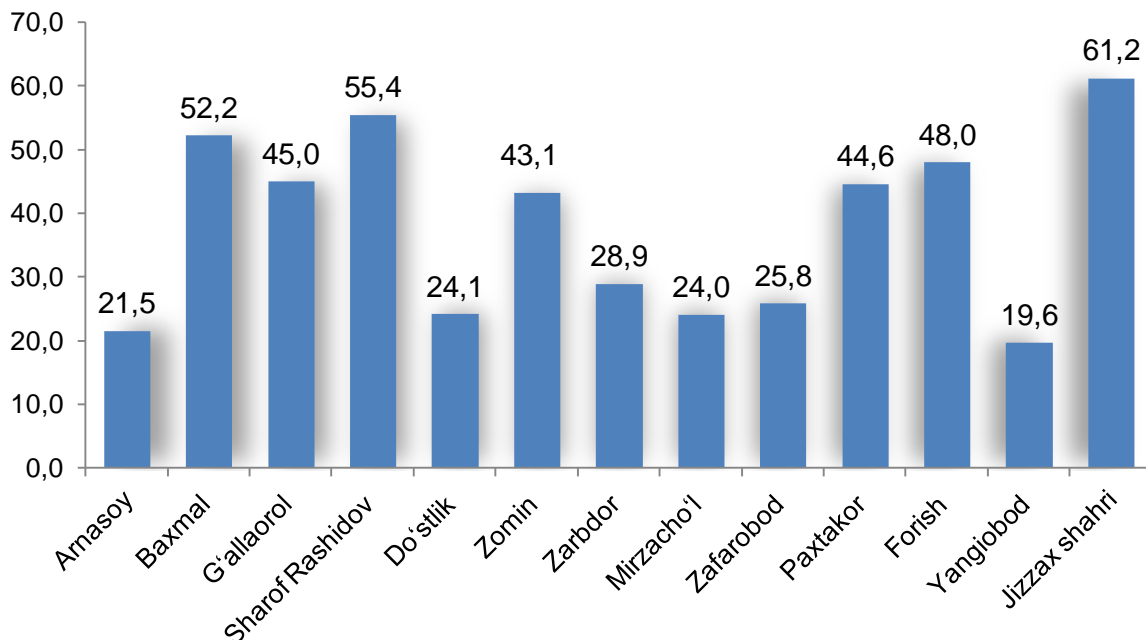
	2020- yil yanvar- dekabr	Jamiga nisbatan, % da	2021- yil yanvar- dekabr	Jamiga nisbatan, % da
<i>Togʻ–kon sanoati</i>	198,1	1,6	925,4	7,0
<i>Ishlab chiqarish sanoati</i>	6463,2	51,5	5979,5	45,2
<i>Elektr, gaz, bugʻ bilan taʼminlash va havoni konditsiyalash</i>	255,5	2,0	325,1	2,5
<i>Suv bilan taʼminlash, kanalizatsiya tizimi, chiqindilarni yigʻish va utilizatsiya qilish</i>	257,0	2,0	494,4	3,7
<i>Qurilish</i>	298,2	2,4	361,0	2,7
<i>Ulgurji va chakana savdo, motorli transport vositalari, mototsikllarni taʼmirlash</i>	1078,5	8,6	812,9	6,1
<i>Tashish va saqlash</i>	108,1	0,9	151,8	1,1
<i>Yashash va ovqatlanish boʻyicha xizmatlar</i>	71,8	0,6	10,0	0,1
<i>Axborot va aloqa</i>	51,4	0,4	44,9	0,3
<i>Moliyaviy va sugʻurta faoliyati</i>	39,3	0,3	37,7	0,3
<i>Professional, ilmiy va texnik faoliyat</i>	102,9	0,8	281,2	2,1
<i>Taʼlim</i>	218,1	1,7	246,4	1,9

	<i>2020- yil yanvar- dekabr</i>	<i>Jamiga nisbatan, % da</i>	<i>2021- yil yanvar- dekabr</i>	<i>Jamiga nisbatan, % da</i>
<i>Davlat boshqaruvi va mudofaa; majburiy ijtimoiy ta'minot</i>	92,8	0,7	108,8	0,8
<i>Sog'liqni saqlash va ijtimoiy xizmatlar ko'rsatish</i>	115,1	0,9	149,2	1,1
<i>Boshqa iqtisodiy faoliyat turlaridan tashqari: turar joy binolari qurilishiga investitsiyalar</i>	1175,0	9,4	518,6	3,9
<i>San'at, ko'ngil ochish va dam olish</i>	33,8	0,3	67,9	0,5
<i>Boshqa faoliyat turlari</i>	454,2	3,7	176,5	1,5

### **Ijtimoiy soha obyektlari**

2021- yilning yanvar-dekabr oylarida umumiy maydoni 493,4 ming kv.m bo'lgan 2955 ta uy yoki 2955 ta kvartira, shu jumladan qishloq joylarida 323,9 ming kv.m 1889 ta uy-joy foydalanishga topshirildi.



**Foydalanishga topshirilgan turar joylar  
(ming kv.m)****(2021- yil yanvar - dekabr oylari)**

Joriy yilning 3 oy davomida tumanlar ichida eng ko'p foydalanishga topshirilgan turar joylar Sharof Rashidov tumaniga to'g'ri keldi, uylar soni bo'yicha 49 tani, qurilish osti maydoni esa 8,3 ming kv.m keyingi o'rinda Zomin tumani, uylar soni 63 tani, qurilish osti maydoni 5,7 ming kv.m.



**Investitsiyalar va qurilish  
statistikasi bo'limi**

**Aloqa telefoni:**

**(99872) 221-53-73**